

Рождественские гадания

Конечно же, весь христианский мир всегда ждёт этого светлого праздника, время рождения Мессии, Иисуса Христа! Но также это время солнечного поворота, время зимнего солнцестояния, и после Рождества день начинает «расти». То есть это очень важный период времени, который можно использовать не только для хозяйственных и семейных нужд, но и для духовного мира лично для себя и своей семьи. В любом случае всегда к концу года возрастает напряжение, это связано с подведением итогов прошедшего года. Это касается абсолютно всех, и государственных мужей, и отдельно взятого человека. И, конечно же, хотелось бы заглянуть в год грядущий! Во все времена у всех народов всегда были жрецы и жрицы, валькирии и весталки. В каждой семье эту роль на себя берёт женщина, может быть сама того не подозревая каждая женщина ежедневно «колдует», у плиты, да, это тоже магия, только бытовая, общаясь со своими родными, ведь каждая женщина, если захочет, может стать мудрой и дать дельный совет! Я сегодня хочу вам предложить 2 ритуала или обряда при помощи карт Таро, которые особенно действенны в Рождественское время!

Рождественский обряд.

Обычно гадают в канун Рождества, то есть в ночь с 23 на 24 декабря, или с 6 на 7 января для православных. Также можно использовать новогоднюю ночь или с 30 на 31 декабря. На самом деле весь период, начиная с 21 декабря и, заканчивая, 13 января подходит для Рождественских гаданий!

Главное выбрать тихий вечер, чтобы вам никто не мешал, также это делали с подружками или в кругу единомышленников. Вам может показаться, что это игра, но лучше проверьте! Этой традиции уже столько лет, что она имеет право на существование и смысл.

Для ритуала понадобятся:

2 мешочка, чёрный и красный;

2 свечи, чёрная и красная, желательно не большого размера (чтобы долго не горели). Также можно использовать восковые или церковные свечи, спички;

Железная миска;

Колода карт Таро для магических ритуалов. Для ритуалов лучше использовать специальную магическую колоду, то есть ту колоду карт, на которой не гадают, она может быть любой, в идеале исполненная в мистическом стиле, подойдёт колода Таро Кельтских Драконов или, например, карты Тота (автор Алистер Кроули);

4 туза;

И 6 карт из колоды Таро, которые вы сами выбираете. 3 из них надо сделать на принтере или отсканировать по теме проблемы проходящего года (потому что потом их надо будет сжечь). То есть, сначала необходимо определить какие несчастья или проблемы вас преследовали в 2010 году. Для этого вам надо знать значение карт Таро. Далее я дам самые распространённые проблемы и соответствующие им карты Таро:

Денежные проблемы и финансовый кризис – 5 пентаклей; Ссоры, конфликты, крах – 5 жезлов; Разочарования в любви, слёзы – 5 кубков; Обман и предательство – 5 мечей; Непонимание близких людей и ссоры с ними – 2 и 3 мечей; Психологический кризис из-за долгов, также болезни – 8 мечей; Стрессы, сложные ситуации в жизни, «камера пыток» - 9 мечей; Злоупотребление алкоголем и наркотики – 7 и 8 кубков; воровство – 5 и 7 мечей;

Затем нужно выбрать из колоды карт Таро 3 карты, которые символизируют то, что вы хотели бы привлечь в свою жизнь.

Например:

Найти работу – Туз жезлов; Заключение контракт – 2 жезлов; Работа в коллективе, перспектива дела – 3 жезлов; Хорошая зарплата и прибыль от клиентов – туз пентаклей, 3 пентаклей; Постоянная и хорошо оплачиваемая работа – 8 пентаклей; Прибыль – туз пентаклей и 9 пентаклей; Успешные командировки – рыцарь пентаклей; Крепкая, любимая семья – 10 пентаклей или 10 кубков; Познакомиться, влюбиться – туз кубков, 2 кубков, 3 кубков, рыцарь кубков; Рождение детей, прибавление в семействе – 9 кубков и 9 пентаклей, 10 кубков или 10 пентаклей; сами дети – паж жезлов, паж пентаклей и паж кубков; Разойтись, развестись – туз мечей, 10 мечей; Успешное завершение дела, отдых – 4 жезлов; Купля – продажа – туз пентаклей, 6 пентаклей; Организация дела, создание фирмы – Туз пентаклей, 10 жезлов или 10 пентаклей, рыцарь пентаклей; Поступить в вуз – туз мечей, 6 мечей, паж мечей, 3 пентаклей.

Если вы не можете выбрать 3 карты, выберите 3 ситуации, которые хотелось бы включить - выключить в 2011 году, пусть карт будет немного больше!

Теперь, когда вы определились, можем приступать к самому ритуалу!

Вы должны быть в комнате одни, открываем окно, закрываем дверь. Садимся к столу. Сосредотачиваемся и просим помощи у Ангела-Хранителя, Высших Светлых Сил, также просим, чтобы Сила Таро помогла вам. Иконы, благовония могут сопровождать обряд.

Берём 4 туза из магической колоды, если они не участвуют в ритуале или из любой другой. Стелем скатерть для гаданий и на ней выкладываем 4 туза в форме квадрата. Правый верхний угол – туз жезлов, стихия огонь. Левый верхний угол – туз кубков, стихия вода. Левый нижний угол – туз мечей, стихия воздух. Правый нижний угол – туз пентаклей, стихия земля. То есть мы включили 4 стихии. Затем берём в левую руку чёрную свечу, зажигаем, ставим посередине, с левой стороны. Берём карты, обрисовывающие ваши 3 ситуации, которые должны уйти из вашей жизни раз

и навсегда! Вспоминаем все чувства и ассоциации, беря в руки каждую из проблемных карт (копии). Мысленно возьмите меч в правую руку и отсекайте от себя каждую из проблем. Кладём проблемные карты в мешочек, поджигаем над чёрной свечкой и даём сгореть в железной миске. Подождать, пока догорит эта свеча, можете представлять, как вместе с ней сгорают все ваши проблемы.

Затем берём в правую руку красную свечу, зажигаем, ставим в правую сторону посередине. Берём настоящие карты, которые обрисовывают желаемое в 2011 году. Визуализируйте, конкретизируйте все 3 ситуации, Вселенная должна знать конкретно, чего вы хотите! Кладём карты в красный мешочек. Ждём пока сгорит красная свеча, всё это время представляя загаданное, в конце, когда огонёк свечи вот-вот погаснет, возьмите меч (мысленно) в руки и отсекайте угасающее пламя мечом и словно забудьте о своих желаниях, таким образом, вы их отправляете в пространство, отрываете от земли. Красный мешочек с картами кладём под ёлку, на 3 дня, лучше на 12 дней (12 месяцев в году). После чего карты верните в колоду, лучше рассовывайте в разные места.

Загадывать всё надо в настоящем времени, в магии не существует прошедшего или будущего времени, только настоящее!

Место Силы. Гармонизация жизни и энергий в предстоящем году.

Для этого я предлагаю использовать известный символ системы Таро (см. рис.). Это трансформированная пирамида, то есть схематичное изображение пирамиды на плоскости. Где основание пирамиды – квадрат, в системе Таро квадрат представляют Младшие Арканы – 56 штук. Каждая сторона квадрата, это одна из стихий. Справа жезлы, огонь, время года весна, 14 штук. Наверху кубки, вода, время года лето, 14 штук. Слева мечи, воздух, время года осень, 14 штук. Внизу пентакли, время года зима, 14 штук.

Далее сокращённо, Старший Аркан – СА, Младший Аркан – МА.

Треугольник, четыре грани пирамиды здесь на плоскости представлены в виде треугольника, каждая грань которого – это 7 Старших Арканов. То есть, первая грань, идущая к вершине треугольника – это Старшие Арканы от Мага(1 СА) до Колесницы(7 СА) включительно. Вторая грань треугольника, от вершины к основанию – это Старшие Арканы от Колесницы(7 СА) до Умеренности(14 СА). И третья грань треугольника, это грань основания треугольника – от Умеренности(14 СА) до Мира(21 СА).

И середина треугольника или вершина пирамиды – это точка или 0 СА – Шут, символ Духа.


Треугольник – символ Души, Квадрат – символ Тела или материи. Таким образом мы видим триединство: Дух, Душа и Тело.

Эту же схему использовали в эзотерическом ордене Золотая Заря, так же мы её пользуемся в школе Таро, для понимания системы Таро. А сейчас я вам предлагаю привести в гармонию свои: Дух, Душу и Тело!


Для этого возьмите полную колоду карт Таро. Используем магическую колоду карт Таро. И сделайте расклад по схеме на рисунке на полу. Выберете тихий вечер в рождественское или новогоднее время, необходимо, чтобы в комнате кроме вас никого не было, окно можно открыть, но дверь должна быть закрытой, и во время ритуала вас никто не должен беспокоить, телефоны можно на это время отключить! Сначала лучше выложить все Младшие Арканы, то есть по схеме сделать квадрат из карт, помним, каждая сторона квадрата – это 14 МА определённой масти. Таким образом, мы включаем все 4 земные стихии. Затем переходим к треугольнику, и для этого выкладываем по схеме все 22 Старших Аркана, Шута кладем посередине. Также можно по четырём углам квадрата поставить свечи (помните о безопасности, возможно возгорание, при неаккуратном обращении с огнём). Зажигая каждую свечу, сконцентрируйтесь и попросите у силы Таро помочь вам включить каждую из стихий, начните с верхнего правого угла квадрата (это огонь), и затем двигайтесь против часовой стрелки (переходя от огня к воде, затем к воздуху и земле). Также можно воспользоваться благовониями, на Рождество прекрасно подойдёт ладан, мандарин, корица и гвоздика. Когда мандала Таро и вы готовы можно переходить к подзарядке. Встаньте в середину треугольника, лицом к вершине треугольника. Первые несколько минут в голове будет хаос, это

нормально, но затем вы должны попытаться прочувствовать каждую из стихий: жар от огня, прохладу от воды, звон или дуновение от воздуха, чувство стабильности и покоя от земли. Затем пройдите весь путь, начиная с карты Мага и заканчивая картой Миром, то есть ныряйте из карты в карту, визуализируйте фигуры, которые изображены на Старших Арканах. И закончите весь процесс картой Шут, то есть прочувствуйте через 7 чакру Сахасрара, свою макушку поток энергии, связывающий вас с Ангелом Хранителем, Богом или Космосом. Весь процесс у вас может занять 40 – 45 минут. Потом вы почувствуете облегчение и прилив жизненных сил! Не забудьте поблагодарить Таро и Высшие Светлые Силы за помощь и поддержку!

Я желаю всем в предстоящем 2011 году Счастья, Любви, Богатства и Здоровья!!! У вас всё получается, любите друг друга, цените и получайте удовольствие от жизни каждый день!



Малый крест




Старый, но очень удобный расклад. Мы хотим уточнить некоторые интересные моменты этого расклада.

Горизонтальная линия (карты 5 и 6) – это всегда энергия инь, то есть женская энергия и пассивное начало в человеке, накопления, то, что в подсознании или скрывается самим человеком, так же здесь можно рассматривать карты 5 и 6 как женскую позицию в раскладе на взаимоотношения.

Вертикальная линия или карты 3 и 4 – это всегда энергия Ян, то есть мужская энергия и активное начало в человеке; это действия, воля, решительность, процесс создания чего-либо, то, что на виду; это процессы в сознании человека, так же здесь можно рассматривать карты 3 и 4 как мужскую позицию в раскладе на взаимоотношения.

Карты 1 и 2 находятся в центре и являются точкой, местом соединения двух энергий Инь и Ян. Как говорила Е.П.Блаватская, что только из пересечения двух противоположных энергий может зародиться жизнь, да и вообще, точка – это создание чего угодно, ребёнок, дело, фирма, взаимоотношения, то есть это то, что будет в реальности. В конце концов Вселенная развилась из точки. А ведь зарождение как ребёнка так и фирмы это зарождение новой Вселенной! Я в середине клады всегда две карты, то есть 1 и 2.

Дерево Сефирот (или Древо Жизни)



1 – Кетер (Корона), Нептун; 2 – Хокма (Мудрость), Уран; 3 – Бина (Понимание), Сатурн; 4 – Хесед или Гедула (Милосердие), Юпитер; 5 – Гебура (Сила и Строгость), Марс; 6 – Тиферет (Красота), Солнце; 7 – Нецах (Победа), Венера; 8 – Ход (Слава), Меркурий; 9 – Йесод (Основание), Луна; 10 – Малкут (Царство), Земля

Прежде чем перейти к непосредственному рассмотрению положения каждой карты, мы начнём с погружения в Каббалу, так как этот расклад и есть западное учение Каббалы.

«Каббала – это древнехалдейская Тайная Доктрина. Оккультная система, передаваемая устно; но, признавая традицию, сама она вовсе не составлена из чисто традиционных учений, ибо когда-то она была фундаментальной наукой, но теперь искажена наслоениями столетий и интерполяциями западных оккультистов, в особенности христианских мистиков. Она занимается эзотерическим толкованием еврейских Писаний и

учит нескольким способам толкования библейских аллегорий. Первоначально доктрины передавались только «из уст в ухо», говорит д-р У.Уинн Уэсткотт, «устным образом от учителя к ученику, получавшему их, - отсюда и название Kabbalah, Qabalah или Sabbala, от еврейского корня QBL, получать. Кроме этой теоретической каббалы, было создано практическое ответвление, занимающееся еврейскими буквами как брами, подобными Звукам, Числам и Идеям». (См. Гематрия, Нотарикон, Темура.) Первоначальная книга каббалы – «Зогар»(см.).Но нынешний «Зогар» не есть «Зогар», оставленный Симоном Бен Иохан своим сыну и секретарю в наследство. Автором современного приблизительного варианта был некий Мозес де Леон, еврей, живший в 13 столетии.» (Е.П.Блаватская Теософский словарь)

Как мы видим на схеме, Дерево Сефирот или Древо Жизни состоит из 10 видимых Сефир и 2 невидимых Сефир (о них знают, но никогда их не указывают). А также Сефиры соединены между собой, этот отрезок между ними называют Путиами и их – 22. Но всего Жизненных Путей – 32! Так как сами Сефиры тоже являются Путиами.

Сефиры всегда объективны, Пути – субъективны.

Очень наглядно представлено изображение Дерево Сефирот у Кроли на карте 10 кубков(см. изображение). Действительно, если мы представим Древо Жизни в действии, то Божественная энергия будет литься в Кетер, та наполняется, и, переполняясь отдаёт энергию следующим Сефирам и так будет продолжаться до Малкут, создания матермальной формы.

Через мозаику Древа Жизни можно постигнуть как строение любого человека, так и идею, которую он хочет притворить в жизнь.Так же Древо Жизни называют состояниями сознания человека, то есть каждая сефира и путь указывают на состояние сознания человека в этом аспекте.

Это не мёртвая схема, но живое и растущее Дерево! Мы все находимся на каком-либо Пути.

Каждая Сефира имеет двойственную природу, то есть как отрицательную, так и положительную, но будет показывать себя только с одной стороны, в зависимости то положения, которое занимает.

Более углубённые знания о каждой Сефире можно почерпнуть из книги

«Мистическая Каббала» Форчун Дион, здесь же я остановлюсь на конкретном применении Древа Сефирот в раскладе.

Значение положения карты на каждой Сефире:

1.Карта на первой позиции всегда будет говорить о связи человека с Высшим

Миром, это может быть идея (например, тузы), посланная человеку с Тонкого Плана, или накопленный опыт в предыдущих воплощениях и в этом воплощении, это всегда будет сутью человека, то есть с кем мы имеем дело, затем эта суть делится на две части (Хокма и Бина).

2. Вторая позиция будет говорить о накопленных знаниях человека, то есть какой опыт у меня уже есть, что я умею делать, с другой стороны это потенциал энергии в человеке, то есть достаточно ли у меня сил сделать то, что подразумевает вопрос. И также здесь будет карта, которая говорит об отце, муже, сыне человека, это янская сторона, положение Отца Небесного.

3. Третья позиция говорит нам о иньской стороне в человеке, это Божья Мать. Но одновременно с этим это положение показывает человеку, какой опыт ему необходимо приобрести, может быть, какой долг надо отдать, или просто чему надо научиться. Здесь же мать, жена и дочь. Положительные карты на этой Сефире будут говорить о надёжности человека, твёрдости характера, выдержке, терпении. Негативный Сатурн даёт скупость, холодность, безразличие и эгоизм.

4. Четвёртая позиция – это позиция пряника для человека, Хесед и противоположная (Гебура) являются так называемой осью власти, так же это положение говорит о проявлении человека в социуме и то, что есть в нём позитивного, то есть то, что он делает от сердца, Юпитер даёт, расширяет, если, конечно, он не поражённый. Так же здесь все банковские операции и деньги в банке, крупный бизнес, экономика государства. При негативном проявлении он даёт злоупотребление властью, лень, пассивность и в этом случае свою силу включает...

5. Гебура, пятая Сефира, Гебура или Марс агрессивен лишь в том случае, когда ему приходится быть тренажёром для Гедулы или Юпитера, то есть, когда есть дисбаланс или неправильная работа последнего. Как это проявляется? Ссоры, конфликты, выяснение отношений, потери, для государства – войны, катаклизмы, кризисы, в том числе экономический. Но нет ничего только негативного или позитивного! Просто агрессия Марса восстанавливает утерянный баланс! Марс приводит в действие творческую энергию любого человека! Это положение говорит об обстоятельствах на рабочем месте человека, вообще, как он трудиться.

6. Тифферет, шестая сефира, Солнце. Карта на этом месте будет говорить о том, каким образом человек проявляет себя в обществе, чем может пожертвовать обществу, другим людям, вообще, что хорошего может сделать, может быть, это будет выполнением его миссии на Земле (например, на этом месте Мир или Суд (Эон)). Также Солнце – это золотой ключ к Астрологии.

7. Нецах или седьмая Сефира, Венера. Способность любить и быть любимым, наличные деньги и малый бизнес. Всё, что связано с красотой и эстетикой. Ось Нецах – Ход также является осью магии. Седьмая Сефира – это ощущение Природы, друиды, целители, которые способны вызывать дождь и т.д. То есть работа со стихиями, силами Природы.

8. Восьмая Сефира, Ход, Меркурий. Высшее проявление – мудрость, знание, понимание сути вещей, работа с информацией и передача её. На низшем уровне, то есть непроработанный Меркурий проявляет свои качества во лжи, манипуляции другими, воровстве. Так же это положение Сефиры отвечает за практическую магию с использованием заклинаний и вызыванием духов.

9. Это положение имеет прямую связь с материальным миром. Луна отвечает за адаптацию человека в земных условиях, способности приспосабливаться к различным условиям в жизни, способности давать форму (выносить и родить ребёнка или воплотить свою идею в жизнь, например, создание фирмы и т.д.) рождение и смерть, подсознание человека. Как плюс – это всегда прекрасная интуиция, предвидение предстоящих событий, вещие сны, ясновидение и целительские способности (в совокупности с Ход и Нецах), актёрский дар. Как минус – нарушение сна, лунатизм, алкоголизм, наркомания. Также Луна – покровительница Таро.

10. Малкут, Царство или Земля. Здесь мы можем увидеть наглядный результат всех 9 Сефир (+ 2 невидимые Сефиры, Даат и Клифот). Это наш с вами реальный мир, мир формы и материи. Малкут – это Низшая Мать (Бина – Высшая Мать). Поэтому всегда смотрите есть ли связь между картами на положении третьей и десятой Сефир.

Есть также две невидимые Сефиры:

Даат – Знание и Клифот (Клипот) – отражение Дерева Сефирот в антимире.

Теперь мы рассмотрим некоторые основные узоры Древа Жизни.

Вся система Древа Сефирот делится на три столпа:

3 – 5 – 8 – Это столп правосудия или энергии инь (также мать, жена, дочь). Если всё гармонично и нет перекоса в сторону Ян, то всё происходит положительно в жизни человека. Если перекос всё-таки есть, этот столп будет показывать человеку о ряде уроков, которые ему необходимо выучить. Затем и приходим на Землю! Учиться и копить энергию Любви и Мудрости!

2 - 4 – 7 – это столп энергии Ян (также отец, муж, сын) Столп активности, мудрости, помощи, если ничего не делает – лень, попустительство, злоупотребление властью и деньгами.

1 – 6 – 9 – столп Равновесия, то есть как уравнивает человек себе энергии инь и Ян, если этот расклад касается взаимоотношений, то столп Равновесия будет позицией женщины на трёх уровнях, а столп Милосердия – позиция мужчины на трёх уровнях. Столп Равновесия будет говорить о их совместных взаимоотношениях.

Также в этой системе есть три треугольника, а именно:

1 – 2 – 3 – Духовный Мир, Божественный Мир, Божественная Троица, Монадо. Карты всегда трактуются по высшему уровню.


4 – 5 – 6 – Мир Архангелов, Тонкий Мир, Ментальный Мир. Социальное положение человека.

7 – 8 – 9 – Мир Ангелов, Тонкий Мир, астральный Мир. Это самый близкий уровень к материальному миру. Он также прекрасен, как и опасен, ибо является магическим уровнем. В лучшем проявлении – дар целительства, ясновидения, актёрский дар, способность создавать реальную форму, что-то делать своими руками.

И обязательно рассматривайте Сефиры по осям, то есть:

2 – 3
4 – 5
7 – 8

они работают в совокупности, то есть неразрывно друг от друга.



Статью _____ подготовила Степанова Ольга, таролог и астролог, глава школы
Таро и Балтийского общества тарологов «Aditi– Geja». Конт. тел.:
29518980. www.aditi-geja.lv